

Departamento de Geoestadística – Div. Estadística

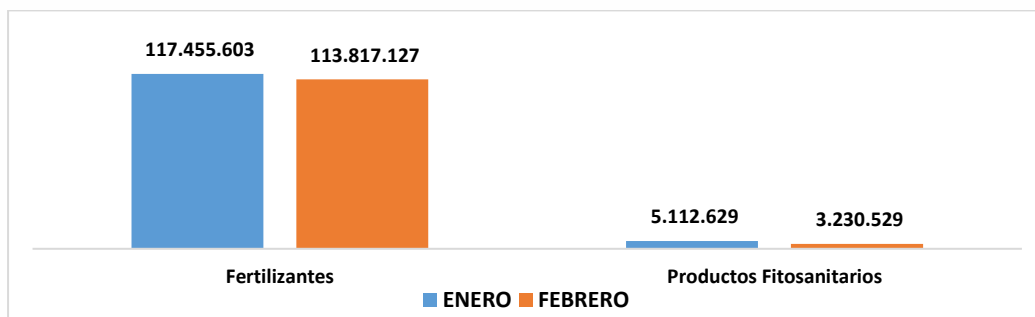
Boletín Estadístico Bimestral – 2025

Importación de Productos Fitosanitarios y Fertilizantes en Kilogramos por Tipo de Producto

Enero/Febrero

Productos	ENERO	FEBRERO	Total Kilogramos
Fertilizantes	117.455.603	113.817.127	231.272.731
Productos Fitosanitarios	5.112.629	3.230.529	8.343.158
Total general	122.568.232	117.047.656	239.615.888

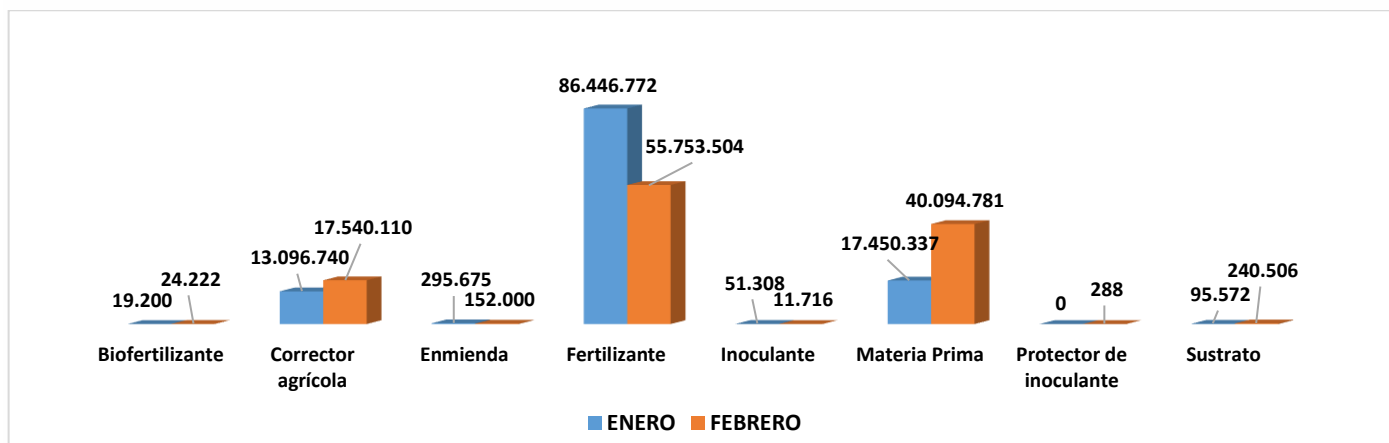
Fuente: Ventanilla Única del Importador (VUI)



Importación de Fertilizantes en Kilogramos según Clase de Uso 2025

Fertilizante	ENERO	FEBRERO	Total Kilogramos
Biofertilizante	19.200	24.222	43.422
Corrector agrícola	13.096.740	17.540.110	30.636.850
Enmienda	295.675	152.000	447.675
Fertilizante	86.446.772	55.753.504	142.200.277
Inoculante	51.308	11.716	63.023
Materia Prima	17.450.337	40.094.781	57.545.118
Protector de inoculante	0	288	288
Sustrato	95.572	240.506	336.078
Total general	117.455.603	113.817.127	231.272.731

Fuente: Ventanilla Única del Importador (VUI)

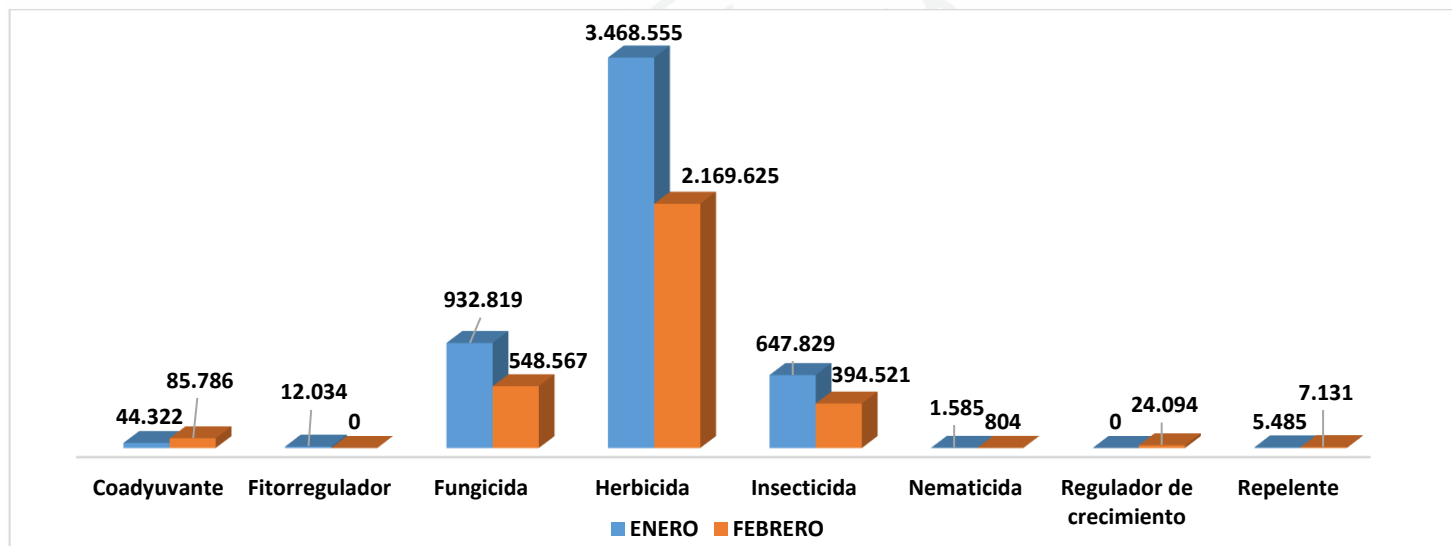


Departamento de Geoestadística – Div. Estadística

Importación de Productos Fitosanitarios según Clase de Uso 2025

Productos Fitosanitarios	ENERO	FEBRERO	Total Kilogramos
Coadyuvante	44.322	85.786	130.108
Fitorregulador	12.034	0	12.034
Fungicida	932.819	548.567	1.481.387
Herbicida	3.468.555	2.169.625	5.638.180
Insecticida	647.829	394.521	1.042.350
Nematicida	1.585	804	2.389
Regulador de crecimiento	0	24.094	24.094
Repelente	5.485	7.131	12.617
Total general	5.112.629	3.230.529	8.343.158

Fuente: Ventanilla Única del Importador (VUI)



SECRETARIA DE PLANIFICACION - SENA VE